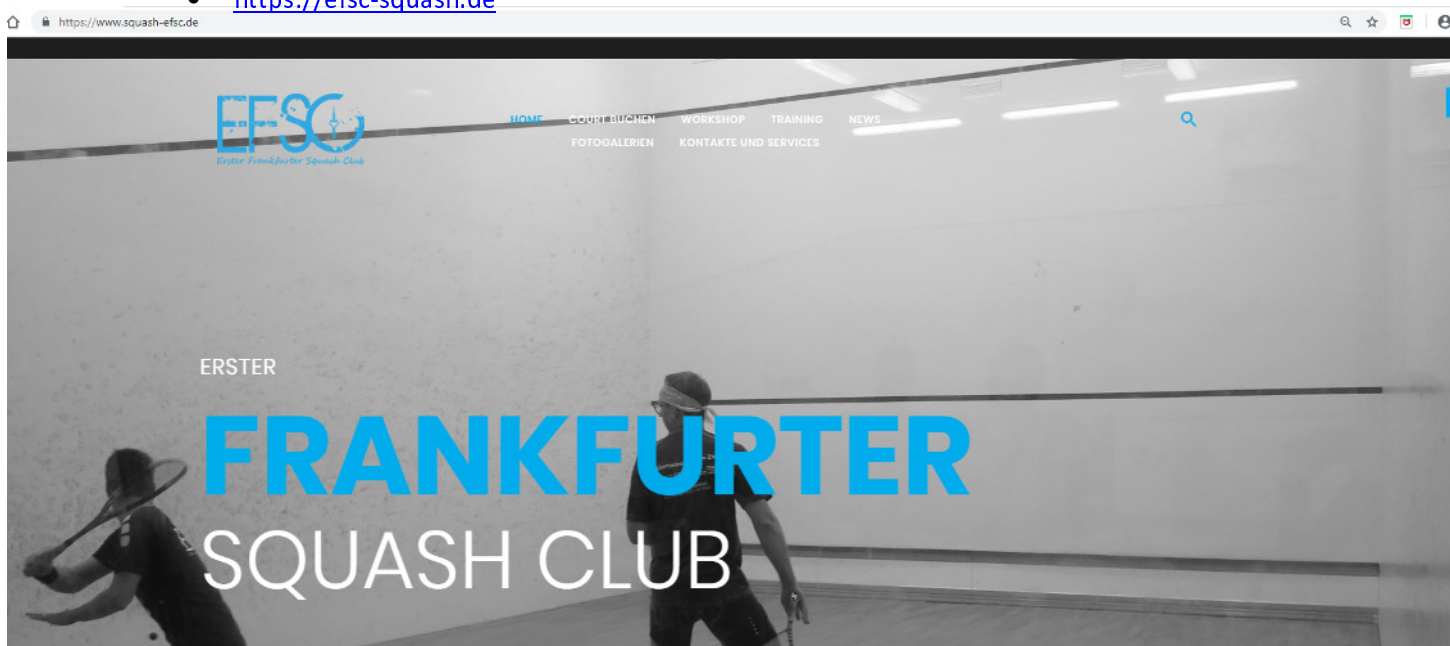


# 1. Einloggen


Die EFSC Homepage ist unter folgendem Link zu finden, der mit den üblichen Webbrowsern funktionieren sollte

- <https://www.squash-efsc.de>
- <https://efsc-squash.de>

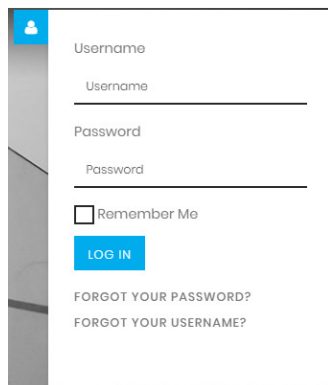


Wenn Ihr die Webseite aufgerufen habt, ist Euer Status zunächst „Gast“ oder „unangemeldeter Besucher“.

Um einen Court zu buchen, musst Du dich einloggen.

**Einloggen:** Hierfür klickst Du oben rechts auf den Login button: 

Daraufhin klappt das Login Menü auf.



Username  
Username

Password  
Password

Remember Me

**LOG IN**

[FORGOT YOUR PASSWORD?](#)  
[FORGOT YOUR USERNAME?](#)

Für den **Login** gib in die Felder Username und Password die Daten ein, die Du per Mail erhalten hast und klicke dann auf Login

**LOG IN**

**Password vergessen?** Falls Du Dein Passwort vergessen hast oder es ändern willst, klicke auf „FORGOT YOUR PASSWORD?“

Es öffnet sich ein Menü. Gib hier die E-Mail Adresse ein, mit der Du Dich im Club angemeldet hast.

## PASSWORD RESET

Please enter the email address for your account. A verification code will be sent to you. Once you have received the verification code, you will be able to choose a new password for your account.

Email Address \*

SUBMIT

Klicke auf den „Submit“ button.

Es wird ein neues Menü eingeblendet. Die zuvor eingegebene E-Mail Adresse wird geprüft und dann wird Dir eine Mail mit einem Code zugeschickt.

Gib in das geöffnete Menü Deinen Usernamen und den Code aus der zugeschickten E-Mail ein und klicke auf den „Submit“ button.

## PASSWORD RESET

An email has been sent to your email address. The email has a verification code, please paste the verification code in the field below to prove that you are the owner of this account.

Username \*

Verification Code \*

SUBMIT

Gib im nächsten Menü Dein neues Passwort ein und bestätigst es im Feld Confirm Password.

## PASSWORD RESET

To complete the password reset process, please enter a new password.

Password \*

Confirm Password \*

SUBMIT

Klicke auf den „Submit“ button. Jetzt ist dein Passwort geändert und Du kannst dich mit dem neuen Passwort anmelden.

**Username vergessen?** Falls Du Deinen Usernamen vergessen hast, klicke auf „FORGOT YOUR USERNAME?“

Es öffnet sich ein Menü. Gib hier die E-Mail Adresse ein, mit der Du Dich im Club angemeldet hast und klicke auf den „Submit“ button.

## USERNAME REMINDER REQUEST

Please enter the email address associated with your User account. Your username will be emailed to the email address on file.

Email Address \*


SUBMIT

Die eingegebene E-Mail Adresse wird geprüft und dann wird dir Dein Username per Mail zugesendet, mit dem du dich einloggen kannst.

## 2. Court buchen

Wenn du eingeloggt bist und oben im Menü auf „Court Buchen“ klickst, öffnet sich das Menü für das Online-Buchungssystem.

Klicke auf „Einen Court reservieren“.



## ONLINE-BUCHUNGSSYSTEM

UteTest

Wie kann ich mich anmelden? [EN]

Einen Court reservieren

Buchungslisten ausdrucken

Es öffnet sich ein neues Fenster.

Wähle oben den gewünschten Tag aus.

Bitte ein Datum auswählen: Montag, 26. November 2018		UteTest			
	Court 1	Court 3	Court 5	Court 6	
19:00 - 20:00					
1. SPIELER	+ FREI	- Jü... (21) ...	- R... (21) ...	- ... (21) ...	
2. SPIELER	+ FREI	+ FREI	+ FREI	+ FREI	
20:00 - 21:00					
1. SPIELER	- Ute... (21) ...	+ FREI	+ FREI	+ FREI	
2. SPIELER	+ FREI	+ FREI	+ FREI	+ FREI	

Online-Buchungssystem (1 of 2) >> X

Die Verfügbaren Courts sind mit gekennzeichnet.

Wähle einen freien Courtplatz aus. Es öffnet sich ein Fenster in dem Du Deine Buchung mit dem „Bestätigen“ button bestätigen musst. Klicke auf das um das kleine Fenster wieder zu schließen.

**Reservierung bestätigen**

<b>Spielername</b>	UteTest
<b>Datum</b>	28/11/2018
<b>Spielzeit</b>	von 19 Uhr bis 20 Uhr
<b>Court</b>	Court 3


**Bestätigen**

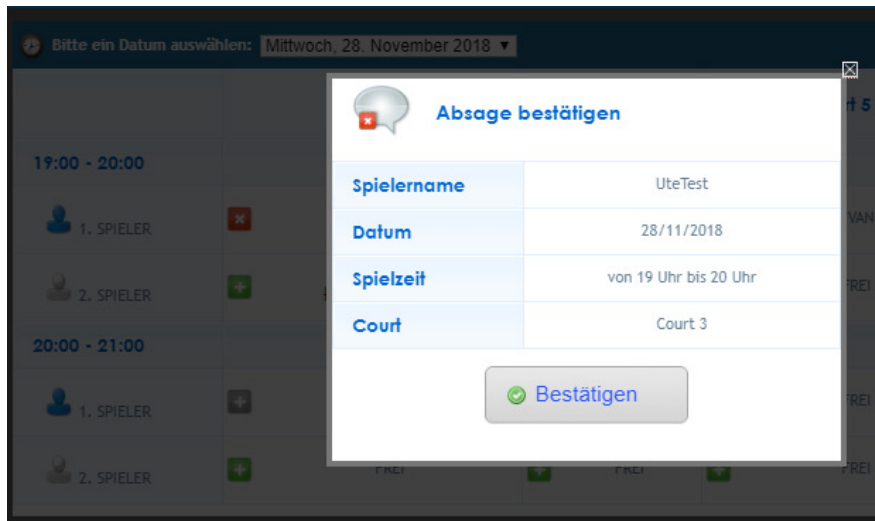
### 3. Buchung stornieren


Um eine Buchung wieder zu stornieren, suche Deinen Namen in der Courtbuchungsliste.



Bitte ein Datum auswählen: Mittwoch, 28. November 2018		
	Court 3	Co
19:00 - 20:00		
1. SPIELER	 UteTest	

Klicke auf das rote Kreuz neben deinem Namen . In dem neuen Fenster klicke auf den „Bestätigen“ button um deine Absage zu bestätigen.



Absage bestätigen	
Spielername	UteTest
Datum	28/11/2018
Spielzeit	von 19 Uhr bis 20 Uhr
Court	Court 3
 Bestätigen	

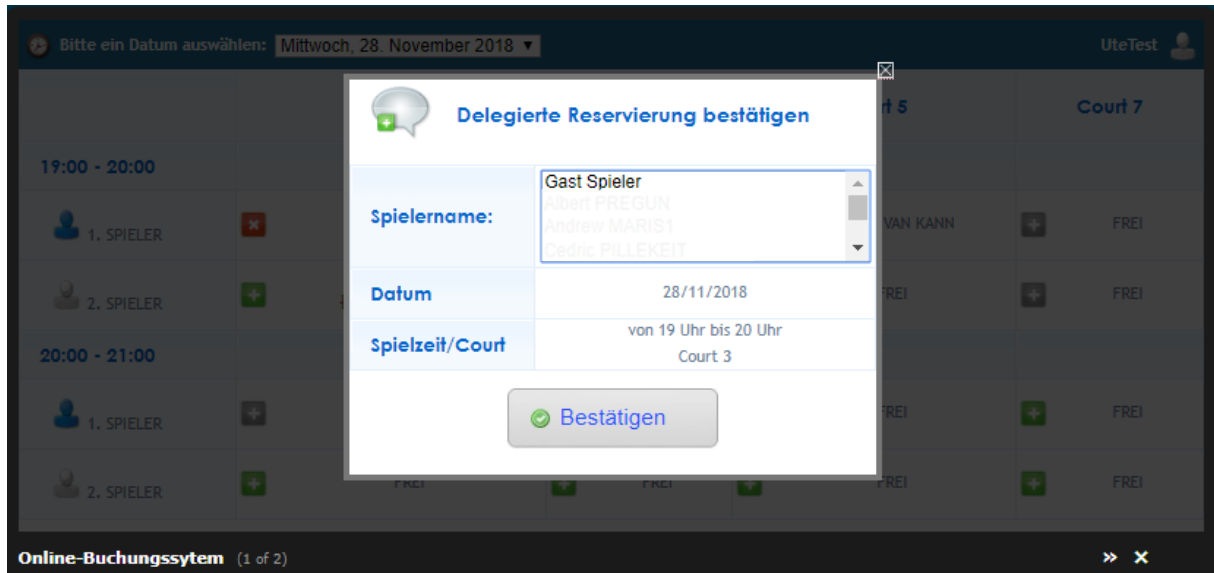


19:00 - 20:00		
1. SPIELER	 <del>UteTest</del>	
2. SPIELER	 FREI	
20:00 - 21:00		

**WICHTIG:** der Status Deiner Reservierung ist dann „abgesagt“, aber nicht gelöscht. Um die Buchung zu löschen, muss ein anderes Clubmitglied den Court buchen, in dem Dein durchgestrichener Name steht. Bei kurzfristigen Absagen musst Du den Court bezahlen, wenn er von keinem anderen Mitglied gebucht wird.

## 4. Courtbuchung für ein anderes Mitglied oder einen Gastspieler

Wenn du einen Court für Dich gebucht hast, kannst du auch für einen zweiten Spieler den Court reservieren. Dieser zweite Spieler kann entweder ein Clubmitglied sein, welches zu derselben Zeit noch keine Reservierung hat, oder ein Gastspieler. Diese Option ist nur für einen Court zu einem Zeitraum verfügbar, zu dem Du den Court gebucht hast.



**WICHTIG:** die Buchung für einen zweiten Spieler oder für einen Gast kannst nur Du auch wieder absagen. Wenn Du Deinen Court absagst, für den Du einen Gast eingetragen hast, wird der Court auch für den Gast abgesagt.

